



SLABB



BETON ARCHITEKTONICZNY




W Manufakturze SLABB zajmujemy się ręcznym wytwarzaniem elementów wykonanych z betonu architektonicznego. Powierzchnie betonowe wyprodukowane w naszej fabryce z powodzeniem mogą posłużyć do aranżacji nawet najbardziej ekskluzywnych wnętrz. Nie ma konieczności, aby – po umieszczeniu w miejscu docelowym – przykrywać je warstwą tynku, lub innym materiałem wykończeniowym.

Beton architektoniczny to surowiec, z którego coraz chętniej korzystają profesjonalni architekci wnętrz oraz Klienci indywidualni. Na tą sytuację w głównej mierze wpływ ma fakt, że jest to tworzywo bardzo uniwersalne. Z powodzeniem może posłużyć jako materiał wykończeniowy zarówno na ścianie jak i posadzce. Szerokie spektrum zastosowań oraz niezwykła trwałość, to bez wątpienia największe zalety betonu architektonicznego. Jednakże jego wyprodukowanie to bardzo skomplikowany proces. Zwłaszcza w sytuacji, w której firma decyduje się nie tylko na tworzenie standardowych płyt betonowych, ale również bardziej skomplikowanych elementów takich jak schody, donice czy nawet umywalki i meble.

Na rynku istnieje wiele firm produkujących beton. Dlaczego zatem spośród nich warto wybrać naszą manufakturę? Odpowiedź jest prosta. Jako nieliczni jesteśmy w stanie kompleksowo zrealizować cały proces produkcji w ramach własnych zasobów. W SLABB czuwamy nad odpowiednią jakością realizacji zamówienia już od chwili jego złożenia, aż do momentu, kiedy zamówione wyroby trafią pod Twój dach. Tworzymy elementy, które cechuje nie tylko estetyka wykonania, ale również wysoka trwałość. Ręczny proces produkcji pozwala nam w pełni dostosować wszystkie artykuły do indywidualnych potrzeb Klienta. Aby zapewnić Ci niepowtarzalny i w pełni dopasowany do Twoich oczekiwań wyrób całkowicie zrezygnowaliśmy z mechanicznych form produkcji. Ze względu na podstawowe właściwości betonu architektonicznego uzyskanie dokładnie takiej samej ilości wzeń jest niemożliwe. Małe różnice w odcieniach kolorów również są cechą charakterystyczną tego materiału, ale to właśnie te elementy stanowią jego największą zaletę.



Proces produkcji elementów betonowych w naszej manufakturze zaczyna się dużo wcześniej niż przypuszczasz. Aby zapewnić najwyższą jakość oferowanych wyrobów dbamy o każdy, nawet najmniejszy szczegół. Zanim płytka trafi do produkcji jej projekt przygotowywany jest przez specjalistów. Udowadniamy, że beton wcale nie musi kojarzyć się z surowością. Odpowiednio zaprojektowany element wprowadzi do wnętrza ciepło i harmonię. Kształty naszych płytek inspirowane są najczęściej prostymi formami geometrycznymi. Ale nie daj się zwieść! Istnieje mnóstwo sposobów ich ułożenia. Zabawa kształtem i kolorem pozwala uzyskać we wnętrzu zupełnie inny efekt.



Aby odnieść sukces w produkcji trwałych elementów betonowych niezbędne jest osiągnięcie pewnej powtarzalności, którą gwarantują jedynie lata praktyki. W tej branży idealnie sprawdza się twierdzenie, że to właśnie trening czyni mistrza. Doświadczenie w postaci tysięcy metrów kwadratowych wylanego betonu pozwala nam na tworzenie produktów, które osiągają zadowalające parametry, a równocześnie zadziwiają swoim kształtem i ergonomią. Bez względu na to, czy myślisz o wyposażeniu łazienki, kuchni, sypialni czy salonu w naszej ofercie na pewno znajdziesz wyroby, które sprostają Twoim wymaganiom.



Podstawowym czynnikiem, który ma wpływ na jakość i wygląd oferowanych przez naszą manufakturę produktów bez wątpienia jest sposób przygotowania mieszanki betonowej. W zależności od jej przeznaczenia proporcje użytych materiałów ulegają zmianie, a szczegółowy przepis to jedna z największych tajemnic naszej firmy. Wszystkie użyte składniki pochodzą od sprawdzonych producentów, a oferowany przez nasz beton systematycznie przechodzi badania w specjalistycznych laboratoriach. Do wglądu posiadamy niezbędne atesty oraz wyniki poszczególnych badań.



PŁYTY BETONOWE


Płyty z betonu architektonicznego mogą być układane zarówno na ścianach jak i posadzkach. Zastosowanie odpowiedniej impregnacji pozwala również na użycie ich w łazienkach oraz na elewacjach budynków. W ofercie dostępne są płyty w czterech podstawowych kolorach oraz trzech stopniach porowatości. W asortymencie posiadamy płyty betonowe o standardowych rozmiarach jednakże na indywidualne zamówienie jesteśmy w stanie wykonać elementy w dowolnym formacie.



Płyty betonowe wykonane w naszej manufakturze docierają do Klienta wraz ze szczegółową instrukcją montażu. Elementy montowane są w miejscu docelowym za pomocą specjalnie opracowanego systemu montażu. W SLABB przygotowujemy inne proporcje mieszanki betonowej w zależności od miejsca jej zastosowania. Wizualnie artykuły nie różnią się od siebie, jednakże nasze płyty do użytku wewnętrznego są o nawet o 40% lżejsze, od artykułów dostępnych w asortymencie konkurencji. W naszej ofercie znajdziesz także płyty wykonane z mieszanki tradycyjnej, które można zastosować na zewnątrz. Elementy docina się bez problemu - przy użyciu odpowiedniej tarczy do cięcia betonu.



W zależności od miejsca zastosowania przygotowujemy inną strukturę płyt. Te, umieszczone na posadzkach, są grubsze i zachęcamy, aby zostały wykonane w postaci bez wżerów. Takie rozwiązanie znacznie ułatwia ich późniejsze utrzymanie w czystości. Płyty betonowe mogą z powodzeniem być wykorzystane zarówno jako akcent jak i element dominujący w pomieszczeniu. Doskonale wyglądają w otoczeniu drewna oraz cegieł. Beton potrafi się dostosować i w zależności od miejsca użycia może wprowadzić do aranżacji surowy charakter, lub ciepło i harmonię.



Wiele płyt wytworzonych w naszej manufakturze posłużyło do aranżacji przestrzeni publicznych. Elementy są bardzo trwałe, a w dodatku przez długie lata nie tracą swoich właściwości estetycznych. Na indywidualne zamówienie Klienta możemy wykonać płyty z odciskami kotw lub szalunku. Dzięki wykorzystaniu silikonowych form możemy na nich również umieścić dowolne napisy, które są ciekawym i przykuwającym wzrok nośnikiem reklamowym. W naszej manufakturze prowadzimy sprzedaż wysyłkową. Elementy na czas transportu są dobrze zabezpieczone i docierają do Klientów spakowane na paletach.



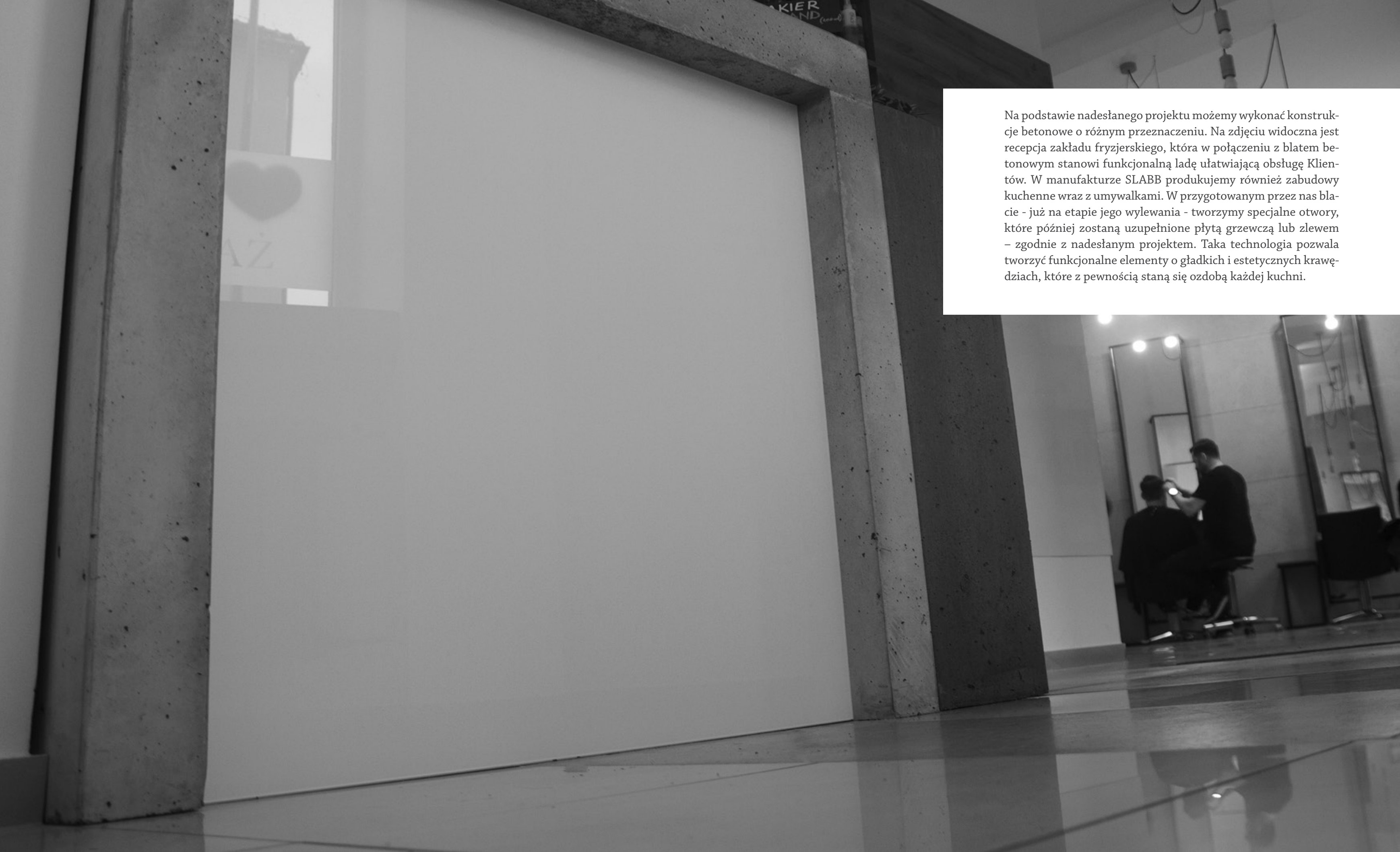
BLATY

Blaty i zabudowy kuchenne wytwarzane w manufakturze SLABB przygotowywane są zgodnie z indywidualnym projektem nadesłanym przez Klienta. Ze względu na charakterystykę przeznaczenia polecamy, aby wszystkie blaty wykonane były w technologii bez wżerów, co pozwoli utrzymać je w czystości. W trakcie fazy projektowej zabudowy kuchennej należy pamiętać o wadze betonu i przygotować projekt, który pozwoli na jej bezpieczne zamontowanie.



MP
STUDIO
STUDIO
FRYZJERSKIE

Bлаты z betonu architektonicznego są bardzo trwałe i przy odpowiednim postępowaniu będą swoją funkcję spełniać przez długie lata. Bлаты mogą być przygotowane w formie pojedynczej płaszczyzny jak i całej zabudowy. Dzięki współpracy z firmą zajmującą się obróbką stali na indywidualne zamówienie Klientów możemy przygotować ekskluzywne biurka z wyprofilowanymi stalowymi nogami oraz blatem wykonanym z betonu architektonicznego. Minimalna grubość takiego elementu wynosi 3 centymetry. W manufakturze SLABB tworzymy również parapety o dowolnym stopniu porowatości. Wszystkie elementy wykonywane są zgodnie z projektem nadesłanym przez Klienta.



Na podstawie nadesłanego projektu możemy wykonać konstrukcje betonowe o różnym przeznaczeniu. Na zdjęciu widoczna jest recepcja zakładu fryzjerskiego, która w połączeniu z blatem betonowym stanowi funkcjonalną ladę ułatwiającą obsługę Klientów. W manufakturze SLABB produkujemy również zabudowy kuchenne wraz z umywalkami. W przygotowanym przez nas blacie - już na etapie jego wylewania - tworzymy specjalne otwory, które później zostaną uzupełnione płytą grzewczą lub zlewem - zgodnie z nadesłanym projektem. Taka technologia pozwala tworzyć funkcjonalne elementy o gładkich i estetycznych krawędziach, które z pewnością staną się ozdobą każdej kuchni.



Wszystkie blaty z betonu architektonicznego, które wytwarzamy w manufakturze SLABB są impregnowane. Dzięki temu bez przeszkód można stosować je w pomieszczeniach, w których będą mieć kontakt z wilgocią. Takie rozwiązanie pozwala również na bezpieczne ich czyszczenie - bez ryzyka utraty właściwości estetycznych elementu. Używany przez nas impregnat stworzony jest ze szczególnie dobranych składników, dzięki czemu może on mieć nawet bezpośredni kontakt z żywnością. Wedle zaleceń producenta czynność impregnacji należy powtarzać systematycznie po około 36 miesiącach użytkowania. O ergonomii i wysokich walorach estetycznych naszych blatów świadczy fakt, że wielu właścicieli restauracji zdecydowało się umieścić je w swoich lokalach.



Lata doświadczeń pozwalają nam na przygotowanie wysokiej jakości mieszanki betonowej, która pozwala tworzyć bardzo trwałe elementy. Błaty produkowane w Manufakturze SLABB – nawet przy intensywnym użytkowaniu – zachowują swoje właściwości przez długi czas. Dużą uwagę przykluwamy również do sposobu wykonania formy. Dzięki dbałości o szczegóły każdy element blatu jest dokładnie dopracowany, a jego krawędzie są gładkie i pozbawione nieestetycznych zacieków. Nadesłane przez Klientów projekty są szczegółowo analizowane przez sztab specjalistów – konstruktorów, dzięki czemu jesteśmy pewni, że cała konstrukcja będzie stabilna i bezpieczna w użytkowaniu.



DONICE

W naszej manufakturze posiadamy ponad 20 wariantów donic z betonu architektonicznego dostępnych w różnych rozmiarach i kształtach. W asortymencie znajdują się produkty o podstawie kwadratu, prostokąta, rombu oraz koła. Możemy również przygotować elementy zgodne z zamówieniem Klienta, które podlegają indywidualnej wycenie. W zależności od miejsca użytkowania donice dostępne są w trzech, lub czterech kolorach.



Donice odlewane są w specjalistycznych formach, co pozwala nam na uzyskanie estetycznych i pozbawionych zacieków krawędzi. Dzięki zastosowaniu takiej technologii w manufakturze SLABB jesteśmy w stanie wykonać powtarzalne elementy – dostępne w naszym asortymencie lub zgodne z nadesłanym projektem. Aby zapewnić jak najwyższą jakość i trwałość oferowanych produktów donice do użytku zewnętrznego są niedostępne w odcieniu czarnym – ze względu na utlenianie tego koloru pod wpływem działania promieni słonecznych. Wszystkie donice użytkowane na tarasach i w ogrodach posiadają specjalny kanał odpływowy, który odprowadza nadmiar zgromadzonej w ziemi wody, dzięki czemu można bezpiecznie korzystać z nich nawet w trakcie mroźnych zim.



Donice betonowe mogą służyć jako osłonki, ale dzięki zastosowaniu odpowiedniej technologii produkcji można sadzić w nich również kwiaty bezpośrednio. Dno donicy warto jest podsypać odrobiną keramzytu, który będzie wchłaniał nadmiar wilgoci z ziemi. Wszystkie donice dostępne w ofercie Manufaktury SLABB są impregnowane, dzięki czemu bez obaw można użytkować je zgodnie z ich przeznaczeniem. Doświadczenie w produkcji elementów betonowych daje nam możliwość tworzenia nawet najbardziej zawiarych projektów. Na zdjęciu widoczne są ponad 1,5 metrowe donice użyte jako ściana zewnętrzna tarasu.



SLABB

SLABB

Donice betonowe wytwarzane w manufakturze SLABB cechuje wysoka klasa mrozoodporności. Ze względu na to – w zależności od rozmiarów – powstały element jest bardzo ciężki, dlatego zalecamy ustawienie go bezpośrednio w miejscu docelowym. Wzory widoczne na produktach są charakterystyczną cechą betonu – nie do podrobienia w żadnym innym materiale. Donice sprawdzą się idealnie zastosowane zarówno w prywatnych ogrodach jak i miejscach przestrzeni publicznej. Aby zapewnić im jak największą trwałość należy pamiętać o systematycznym powtarzaniu procesu impregnacji w odstępach wynoszących około 36 miesięcy.



W ofercie posiadamy donice w bardzo wielu rozmiarach i kształtach. Na zdjęciu widoczna jest najmniejsza z nich – doniczka Piccolo. Sprawdzi się doskonale ustawiona zarówno w środku jak i na zewnątrz. Można ją położyć na parapecie, lub wykorzystać w kuchni jako osłonkę na świeże zioła – Bazylię, Tymianek czy Rozmaryn. Dzięki współpracy z firmą zajmującą się produkcją elementów stalowych posiadamy specjalistyczne stojaki, które pozwalają na umieszczenie doniczki Piccolo na wysokości około 0,6 metra. Stojaki są w pełni stabilne i bezpieczne w użytkowaniu.




OBUDOWY KOMINKÓW

Ze względu na swoje właściwości fizyczne beton architektoniczny jest materiałem, który sprawdzi się idealnie użyty zarówno jako element obudowy kominków jak i na posadzce - nawet przy ogrzewaniu podłogowym.

Płyty betonowe wolno się nagrzewają, jednakże po rozgrzaniu długo utrzymują swoją temperaturę. Podłogę przy kominku można również obłożyć płytami betonowymi, które będą ułatwiać składowanie polan - bez ryzyka uszkodzenia posadzki.



Najcieńsze płyty, które można umieścić na obudowie kominka mają grubość 18 milimetrów. Kolor i struktura to kwestia indywidualna, zależna od gustu każdego Klienta. Sposób montażu nie różni się niczym od tego, który należy zastosować w przypadku umieszczania elementów na ścianach. Rozgrzany do wysokiej temperatury beton nadal zachowuje wszystkie swoje właściwości fizyczne oraz estetyczne. Materiał charakteryzuje się również wysoką jakością w klasie ognioodporności, więc jego użytkowanie jest bardzo bezpieczne i nie stwarza żadnego zagrożenia pożarem.



Płyty w miejscu docelowym można umieszczać zarówno w pionie jak i w poziomie. W zależności od sposobu aranżacji wnętrza warto również rozważyć położenie na kominku elementów w dwóch różnych kolorach. Aby zapewnić najwyższą jakość i trwałość oferowanego wyrobu, nasze płyty w fazie produkcji są zbrojone. Docinanie elementów pod konkretny wymiar jest więc możliwe jedynie w przypadku zastosowania specjalistycznej tarczy przeznaczonej do cięcia betonu. W Manufakturze SLABB możemy również wyprodukować artykuły zgodne z konkretnym projektem i dostarczyć do Ciebie płyty w pełni dopasowane do Twojego kominka.




STOPNICE

Beton architektoniczny wytwarzany w Manufakturze SLABB – jest materiałem, który cechuje się wysokimi parametrami antypoślizgowości. Z powodzeniem może być zatem stosowany do obkładania posadzek oraz klatek schodowych w ciągach komunikacyjnych. Beton przeznaczony do produkcji stopnic najczęściej posiada gładką strukturę, co pozwala na bezproblemowe utrzymanie go w czystości.



Stopnice w Manufakturze SLABB mogą być wykonane zarówno jako elementy L-kształtne oraz w postaci stopni i podstopnic montowanych i sprzedawanych oddzielnie. Maksymalna szerokość i długość elementów to odpowiednio 35 centymetrów i 2 metry. Grubość stopnic wynosi 3 centymetry. Stopnie L-kształtne sprzedawane są jako okładziny na gotową konstrukcję, natomiast podstopnice można zamontować w technologii widocznej na zdjęciu. Kolorystyka elementów montowanych wewnątrz jest dowolna (na zewnątrz nie możliwe jest zastosowanie odcienia czarnego) jednakże – ze względu na walory estetyczne – zalecamy zrezygnować z barwy białej.



WYPOSAŻENIE WNĘTRZ

Ponad dziesięcioletnie doświadczenie Manufaktury SLABB w produkcji elementów betonowych pozwala nam tworzyć coraz bardziej nietypowe wyroby. W skład naszego asortymentu wchodzi podstawowe elementy wyposażenia wnętrz m.in. lampy oraz stoliki kawowe. Produkty staramy się łączyć z drewnem, dzięki któremu beton nabiera zupełnie nowego i ciekawego charakteru. Oferta jest systematycznie powiększana, możemy również wyprodukować przedmioty według indywidualnego projektu.



Lampa Luce to pierwszy element oświetlenia, który powstał w naszej manufakturze. Stworzona jest z dwóch elementów – betonowego klosza oraz drewnianej zawieszki. Drewno oferowane jest w dwóch kolorach naturalnych o jaśniejszej barwie Sosny i ciemniejszej – Orzecha. Średnica elementu – w najszerszym miejscu – wynosi 25 centymetrów. Waga tego produktu wynosi około 13 kilogramów, jednak jego użytkowanie jest w pełni bezpieczne. Lampa montowana jest na trwałej linie stalowej, która umieszczona jest w estetycznym sznurze. Z oczywistych względów świeci punkto-wo i sprawdzi się idealnie zamontowana nad stołami lub biurkami.

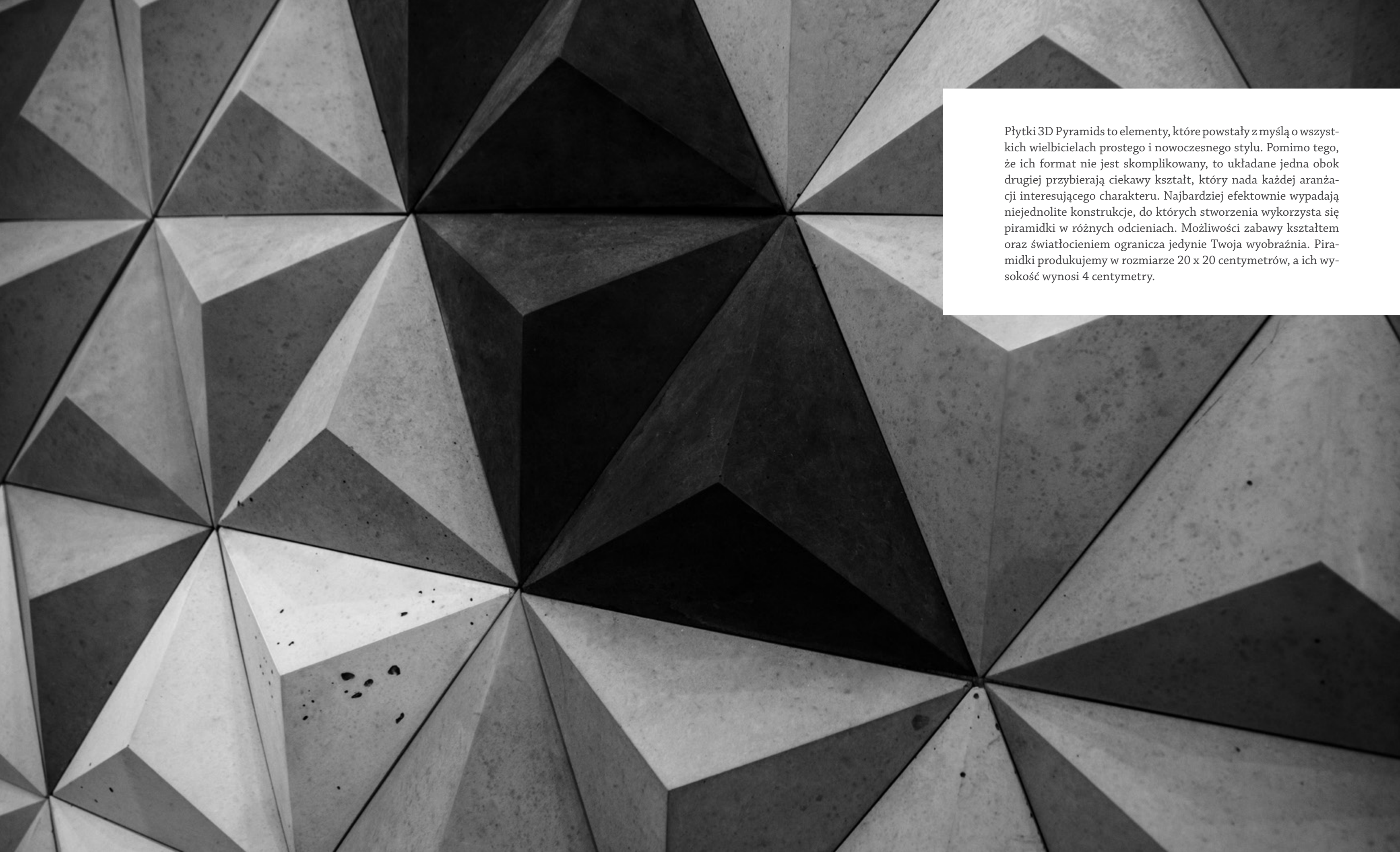


Stolik Lignum to kolejne unikatowe połączenie drewna i betonu. Ma wysokość 44 centymetrów i sprawdzi się idealnie jako stolik kawowy zarówno na zewnątrz jak i do środka. Powierzchnia blatu jest całkowicie gładka, a jej impregnacja pozwala na zachowanie walorów estetycznych przez długi czas. Produkt powstaje w gotowej formie dlatego jego krawędzie są estetyczne, gładkie i pozbawione zacieków. Dostępne kolory betonu, to biały, szary, antracytowy i czarny. Noga drewniana może być wykonana w naturalnych odcieniach dębu.

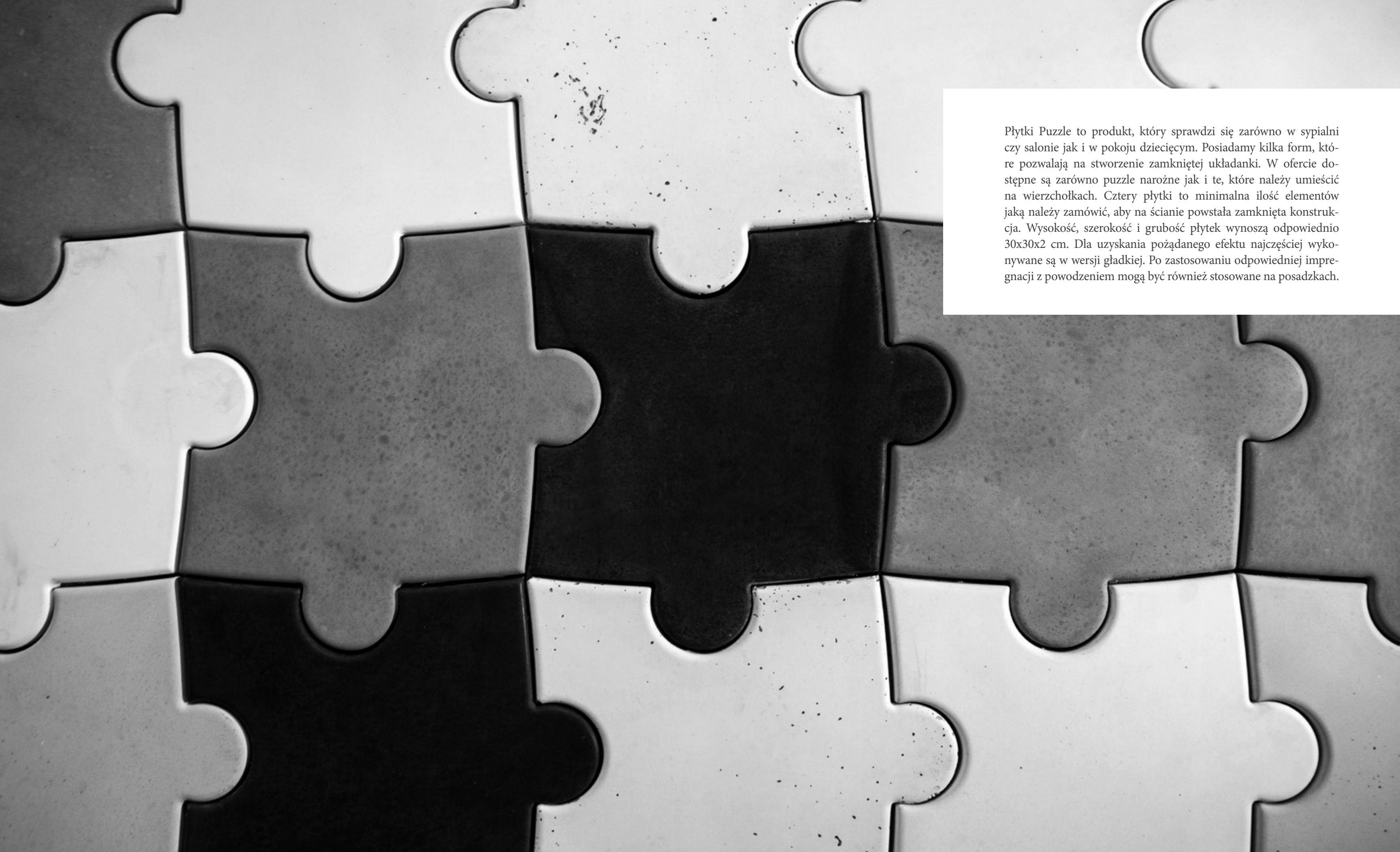


PŁYTKI 3D

Jeśli beton na ścianie kojarzy Ci się wyłącznie ze standardowymi płytami betonowymi, to znak, że jeszcze nie poznałeś wyrobów naszej firmy. W manufakturze SLABB tworzymy elementy 3D idealne do salonu, sypialni czy też pokoju dziecka. Produkty powstają w specjalnie dedykowanych dla nich formach, dzięki czemu cechują się wysoką estetyką i precyzją wykonania. Montaż jest bezproblemowy – wystarczy użyć odpowiedniego systemu montażowego który również znajduje się w naszej ofercie.



Płytki 3D Pyramids to elementy, które powstały z myślą o wszystkich wielbicielach prostego i nowoczesnego stylu. Pomimo tego, że ich format nie jest skomplikowany, to układane jedna obok drugiej przybierają ciekawy kształt, który nada każdej aranżacji interesującego charakteru. Najbardziej efektownie wypadają niejednolite konstrukcje, do których stworzenia wykorzystano się piramidki w różnych odcieniach. Możliwości zabawy kształtem oraz światłocieniem ogranicza jedynie Twoja wyobraźnia. Piramidki produkujemy w rozmiarze 20 x 20 centymetrów, a ich wysokość wynosi 4 centymetry.



Płytki Puzzle to produkt, który sprawdzi się zarówno w sypialni czy salonie jak i w pokoju dziecięcym. Posiadamy kilka form, które pozwalają na stworzenie zamkniętej układanki. W ofercie dostępne są zarówno puzzle narożne jak i te, które należy umieścić na wierzchołkach. Cztery płytki to minimalna ilość elementów jaką należy zamówić, aby na ścianie powstała zamknięta konstrukcja. Wysokość, szerokość i grubość płytek wynoszą odpowiednio 30x30x2 cm. Dla uzyskania pożądanego efektu najczęściej wykonywane są w wersji gładkiej. Po zastosowaniu odpowiedniej impregnacji z powodzeniem mogą być również stosowane na posadzkach.



BLOCZKI OGRODZENIOWE

Bloczki z betonu architektonicznego przeznaczone są do wykorzystania przy tworzeniu ogrodzenia. Dzięki temu innowacyjnemu rozwiązaniu można tworzyć estetyczne mury, które charakteryzują się dużo większą trwałością, niż konstrukcje wykonane przy użyciu tradycyjnego betonu. Elementy są puste w środku – na miejscu wypełnia się je zaprawą oraz zbrojeniem. Dzięki zastosowaniu specjalistycznych środków impregnujących są całkowicie odporne na działanie warunków atmosferycznych.



Błoczki sprawdzą się idealnie wykorzystane zarówno przy bramach wjazdowych oraz jako podmurówka ogrodzenia. Zastosowanie odpowiedniego zbrojenia pozwala na budowanie trwałych i wysokich konstrukcji. Bez przeszkód można wykorzystać je przy każdym typie ogrodzenia – na zdjęciu ogrodzenie aluminiowe firmy NIVE. Do bloczków w naszej manufakturze produkujemy również daszki, które stanowią estetyczne dopełnienie całej konstrukcji. Szeroka oferta dostępnych rozmiarów pozwala w pełni dopasować elementy do projektu Klienta. W ofercie dostępne 4 rozmiary: 80x40x25 cm, 80x30x25 cm oraz 40x40x25 cm, 40x30x25 cm.



PARAMETRY TECHNICZNE

W tym dziale znajdziesz szczegółowe informacje dotyczące poszczególnych elementów dostępnych w naszej manufakturze. Dział zawiera opis rozmiarów, palety barw i faktur produktów oraz odesłania do norm budowlanych, na podstawie których badaliśmy nasz beton pod względem konkretnych parametrów.



NAJCIĘSZA NA RYNKU

Płytki 3D oraz donice wylewane są w specjalistycznych formach i w związku z tym nie ma możliwości modyfikacji ich grubości (w przypadku donic szerokość ścian wynosi 2 centymetry). Płyty betonowe dostępne są w aż 4 wariantach grubości, którą należy odpowiednio dobrać w zależności od miejsca ich zastosowania.

- 8 mm to najcieńsza płyta na rynku i może być wykorzystana jedynie na ścianach
- 18 mm to płyty standardowe, które sprawdzą się zarówno na ścianach jak i obudowach kominków oraz posadzkach
- 3 i 5 centymetrów to płyty przeznaczone głównie do użytku zewnętrznego – można je stosować zarówno jako okładziny ścienne jak i podłogowe. Płyty do użytku wewnętrznego są wykonane w technologii lekkiej, co pozwala zmniejszyć ich wagę o około 40%. Dzieje się tak dzięki zastosowaniu keramzytu jako składnika mieszanki betonowej. Elementy do użytku zewnętrznego wykonywane są w technologii tradycyjnej, przez co są cięższe, ale cechują się wysoką klasą mrozoodporności.

Montaż elementów możliwy jest jedynie z wykorzystaniem odkształcalnego kleju o klasie S1 lub S2.

Płyty betonowe na ścianach można również powiesić na kotwach.

GŁADKA

POROWATA

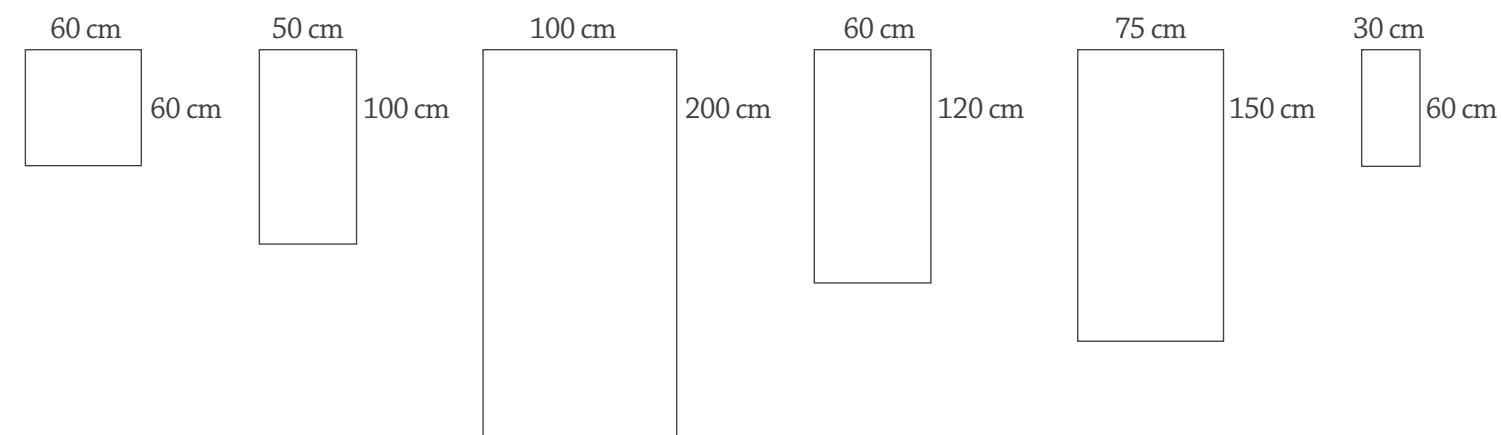
BARDZO
POROWATA

Wybór ilości wżerów możliwy jest jedynie w przypadku tradycyjnych płyt z betonu architektonicznego. Donice i bloczki ogrodzeniowe wykonane są w standardowej wersji porowatości, a elementy ciągów komunikacyjnych oraz blaty produkujemy najczęściej w wersji gładkiej, dzięki czemu są dużo praktyczniejsze i łatwiej jest utrzymać je w czystości. Płytki 3D również dostępne są w strukturze bez wżerów, jednakże - na specjalne zamówienie Klienta - możemy przygotować elementy porowate lub bardzo porowate.

W Manufakturze SLABB posiadamy płyty betonowe w kilku standardowych wymiarach. Elementy można docinać pod wymiar specjalną tarczą przeznaczoną do cięcia betonu. Istnieje także możliwość wykonania płyt o niestandardowych rozmiarach, zgodnych z projektem przesłanym przez Klienta.

W naszej firmie realizujemy również zamówienia na płyty z odciśkami kotw lub szalunku.

Podstawowe rozmiary: 60x60, 100x50, 100x200, 120x60, 150x75, 60x30 cm.





BIAŁA



SZARA



ANTRACYTOWA



CZARNA

Wszystkie nasze produkty występują w czterech podstawowych odcieniach. W naszej manufakturze dbamy o najwyższą jakość realizowanych zamówień. Aby zapewnić produktom jak najdłuższą żywotność, elementy w kolorze czarnym nie mogą być stosowane na zewnątrz – ze względu na szybkie utlenianie i płowienie tej barwy w takich warunkach.

Istnieje również możliwość wykonania elementów w dowolnym, indywidualnie wybranym przez Klienta kolorze. Należy jednak pamiętać, że ze względu na właściwości betonu, odcienie nie będą jaskrawe, a delikatnie przytłumione.

Normy:

PN-EN 14992+A1:2012

PN-EN 13198:2005

Parametry betonu:

waga betonu- M2 płyty 18mm wewnętrzna 27,8 kg

waga betonu-m2 płyta 18mm zewnętrzna 41 kg

waga betonu - m2 płyt 8mm- 21kg

Mrozoodporność F150

Klasa Ścieralności 4i

Klasa wytrzymałości betonu C35/45

Reakcja na ogień A1

Wytrzymałość na zginanie - 4,9 Mpa

wytrzymałość na ściskanie- 50,7 N/mm²

Dane Kontaktowe

Showroom

Bielsko-Biała, ul. J. Kustronia 90,

tel. +48 / 790 410 315

zamowienia@slabb.pl

Maciej Duhl

Przedstawiciel handlowy

tel. +48 / 575 393 090

maciej.d@slabb.pl



